

ENJOYMENT WITHOUT LIMITS



418

# ENJOYMENT WITHOUT LIMITS

Schnelles, einfaches Segeln. Stilvoll, elegantes Design. Und ein beeindruckender Eignerbereich im Vorschiff. Die HANSE 418 setzt neue Maßstäbe. Mit ihr wird jeder Törn zum grenzenlosen Vergnügen und jeder Moment an Bord zu einem unvergesslichen Erlebnis.

---

Fast, easy sailing. In style, with an elegant design. And an impressive area at the bow specially created for the owner. The HANSE 418 sets new standards. Enjoy unlimited pleasure and turn every moment on board, on every voyage, into an unforgettable experience.





Auf hoher See zu Hause. Die markanten, schnellen Rumpflinien und der beeindruckende Segelplan stammen aus der Feder von judel/vrolijk & co, den besten und erfahrensten Yacht-Konstrukteuren der Welt. Ebenso ist die Kombination aus perfekt abgestimmtem Lateralplan und vorbalanciertem Ruderblatt ein Garant für Schnelligkeit und Sicherheit.

---

Feel at home on the high seas. The trademark fast hull line and the impressive sail plan come from the pen of judel/vrolijk & co, the world's best and most experienced yacht construction engineers. The combination of a perfectly harmonised lateral plan and a pre-balanced rudder blade are a further guarantee of high-speed performance and safety while you are sailing.

# FAST

---

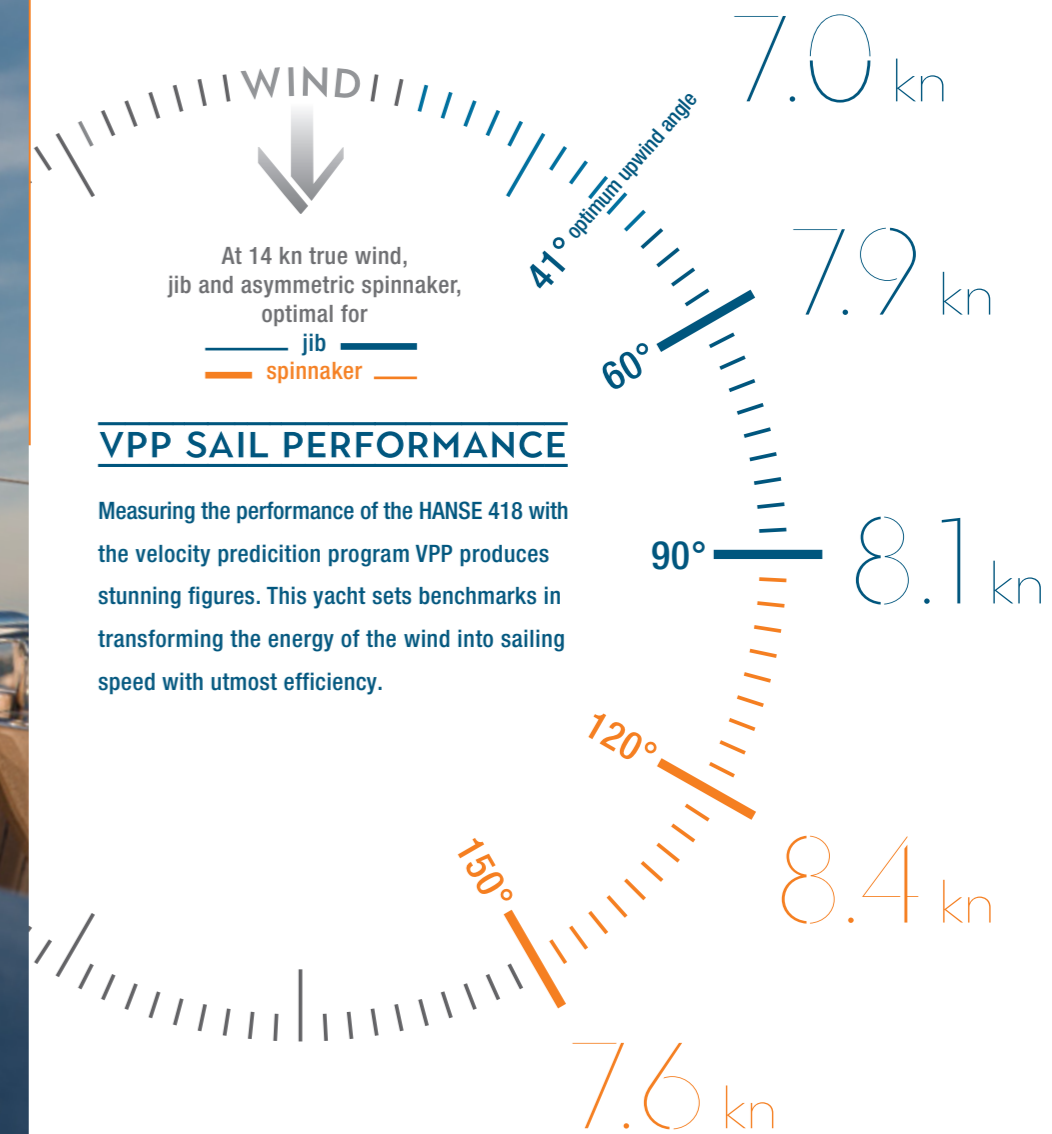
# CRUISING

---



Feel the pleasure of

COMFORT & SPEED



FAST CRUISING



## RIG & SAIL OPTIMISATION

Ein hohes Rigg ist das Markenzeichen von HANSE. Die Yacht designer von judel/vrolijk & co passen den Segelplan mit hochentwickelten Berechnungsmodellen perfekt an jede HANSE an. Das garantiert beste Segeleigenschaften bei allen Bedingungen und macht eine HANSE zu der schnellsten Yacht in ihrer Klasse.

A high rig is the trademark of every HANSE. The yacht designers from judel/vrolijk & co perfectly form the sail plan for each HANSE with the use of highly sophisticated calculation models. This guarantees that you have the best sailing characteristics under all conditions, and it ensures your HANSE is one of the fastest yachts in its class.



15° heeling angle

## CONSTANTLY LONG WATERLINE

Voraussetzungen für eine herausragende Performance sind das steile Heck und der gerade Steven. Dieses intelligente Design ermöglicht eine optimal lange Wasserlinie bei jedem Krängungswinkel – und damit eine überlegene Geschwindigkeit auf allen Kursen.

Outstanding performance comes from having a steep stern and a straight stem. This intelligent design provides an optimal, long waterline at any heeling angle – and superior speed for you on all courses.

**FAST CRUISING**



12  
LOA .4 m

4  
BEAM .2 m

2  
DRAFT .1 m

DISPLACEMENT  
.8 t



### HANSE SMART TRIM SYSTEM

Wir trimmen die Segel wie die Profis und setzen auf ein Achterstag, das sich stufenlos verstellen lässt. Damit können Mastbiegung und Profiltiefe der Segel jederzeit dem Wind angepasst werden.

We trimm the sails so you can sail like a pro and included a backstay, which can be adjusted seamlessly. This enables the mast and the profile of the sail to perfectly adapt to the wind at all times.



FAST CRUISING



Das HANSE Easy-Sailing-Concept ist legendär. Wir haben die integrierte Selbstwendefock konzipiert und alle Leinen zum Steuerstand geführt. So können Sie diese Yacht auch ganz allein segeln. Das Reffen, Wenden und Segelsetzen erledigen Sie vom Steuerstand aus, ganz ohne Anstrengungen. Das Deck ist kompromisslos frei von Leinen und Beschlägen, damit Sie unterwegs und im Hafen viel Platz zum Entspannen haben. So geht Segeln heute!

---

The HANSE Easy Sailing Concept is legendary. We invented the integrated self-tacking jib and brought all the lines to the helm. This means you can sail your yacht alone – or carefree while enjoying time with guests. Reefing, tacking and setting sail can all be performed from the helm without any effort. The deck is free of lines and fittings, giving you uncompromising comfort and space while you are at sea or relaxing in the harbour.

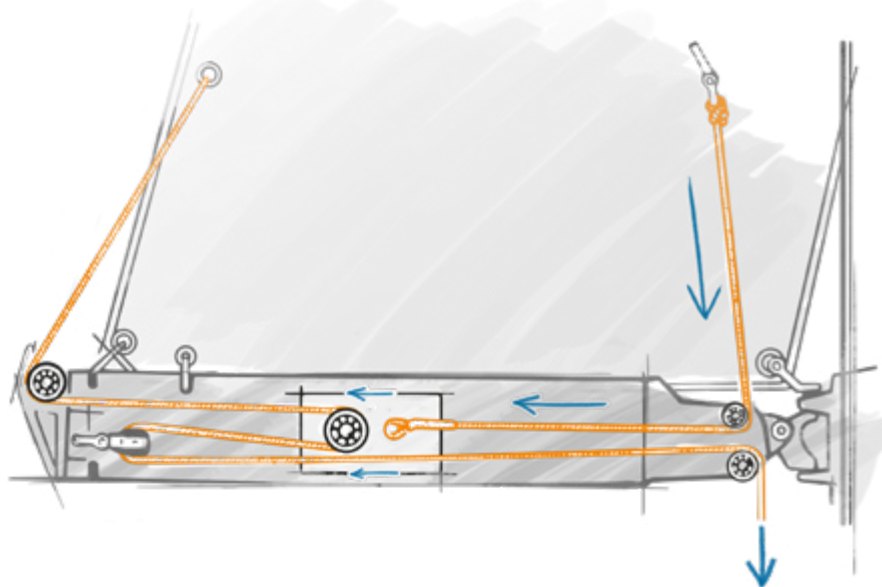
# EASY SAILING



## HANSE ONE-ROPE REEF SYSTEM

Sie bestimmen die Größe der Segelfläche – und das ganz bequem vom Cockpit aus. Das HANSE Einleinen-Reffsystem ermöglicht einfaches und schnelles Handling.

You decide the size of the sail area – easily from the comfort of the cockpit. The HANSE One-Rope Reef System ensures that handling is quick and effortless for you.



## PURE DECK & COCKPIT

Clean and cool. Alle Flächen sind puristisch klar und aufgeräumt gestaltet. Die Fallen und Schoten haben wir elegant unter Deck verschwinden lassen.

Clean and cool. All spaces feature a minimalist design, with a pure and clear structure. We have even hidden the halyards and sheets elegantly below the deck.



## HANSE SELF-TACKING JIB

Die Selbstwendefock ermöglicht einfache und schnelle Manöver. In der Wende oder Halse gleitet das Vorsegel über die integrierte Decksschiene von selbst auf die richtige Seite.

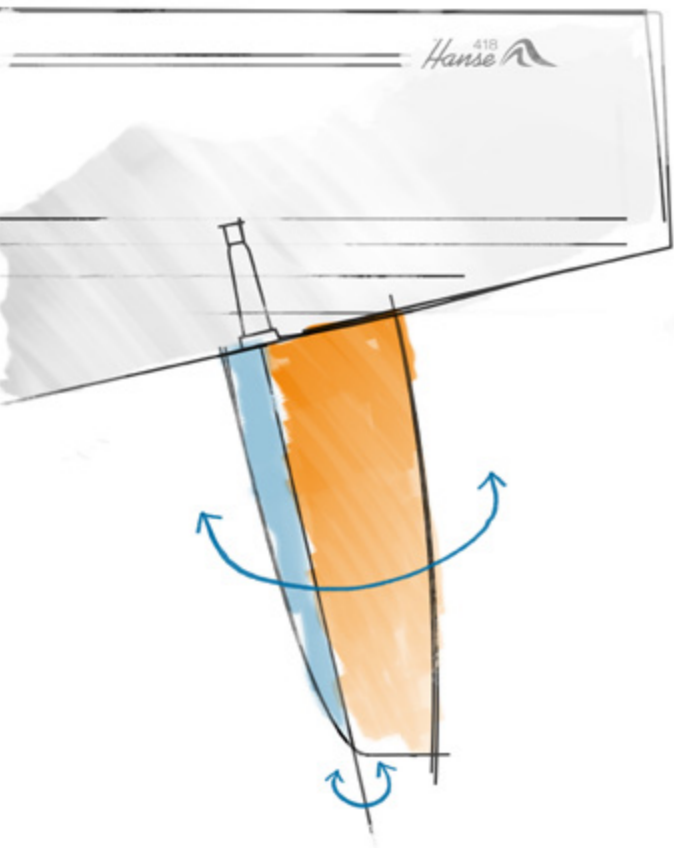
The self-tacking jib lets you easily and quickly manoeuvre the yacht. In the tack or the jib, the headsail smoothly glides over the integrated deck rails automatically to the correct side.



## HANSE RUDDER BALANCE

Beim Design der Ruderanlagen setzt HANSE kompromisslos auf Sicherheit – bei gleichzeitiger Agilität. Deshalb haben wir ein vorbalanciertes Ruder entwickelt, dessen wirksame Oberfläche überdurchschnittlich groß ist. Damit lässt sich die Yacht in jeder Situation spielend leicht steuern.

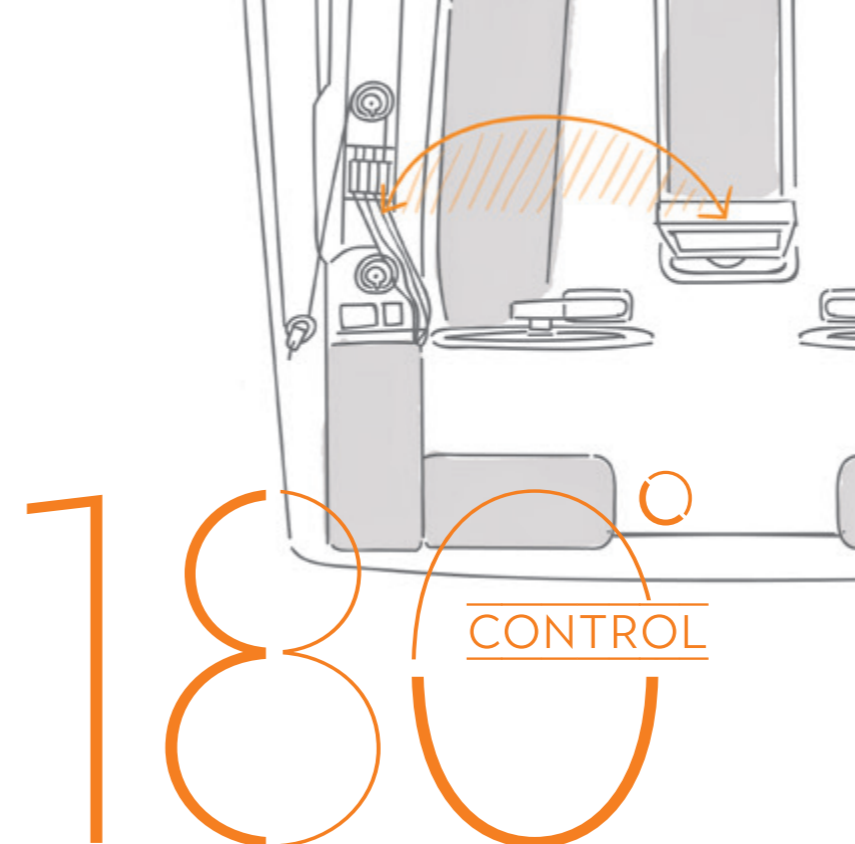
When it comes to the design of the rudder system, HANSE gives you high agility without compromising safety. For this, we have developed a pre-balanced rudder whose efficient surface is larger than average. It makes steering the yacht in any situation child's play.



## HANSE CROSSOVER SAIL

Das HANSE Crossover-Segel ist die eindrucksvolle Inszenierung eines ultramodernen Reackkurs-Segels, das mit feinsten Komponenten und technischem Know-how ausgestattet ist. Einzigartig ist die einfache Handhabung als Rollsegel sowie das enorme Einsatzspektrum von 65 bis 140 Grad zum Wind.


The HANSE Crossover Sail is the impressive result of an ultra-modern sail perfect for when you are on a reach course. Equipped with the finest components and technical finesses, this cutting-edge sail is unique in both its ease-of-use as a Genoa sail and its enormous spectrum of usage – from 65 to 140-degrees to the wind.



## HANSE HELMSMAN CONTROL

Segeln per Knopfdruck? Bei HANSE keine Vision, sondern Wirklichkeit! Steuern Sie die gesamte Technik bequem vom Cockpit aus. Alle Schoten und Fallen führen zum Steuerstand, somit haben Sie die absolute Kontrolle in allen Segelmanövern.

Sailing at the touch of a button? With HANSE, your dream is now reality! Control the entire system from the cockpit. All the halyards and sheets also lead to the helmsman. This gives you absolute control in all sailing manoeuvres.





In allem einen Schritt voraus. Technische Innovationen und Detailqualität sind ebenso ein Teil von HANSE, wie emotionale Formensprache und Wohlfühlatmosphäre. Dabei setzt jedes Detail ein klares Design-Statement. Das perfekte Zusammenspiel fortschrittlicher Technologie und ihrer Umsetzung im Design ist unser Anspruch an die perfekte Yacht.

---

With HANSE, you have a progressive yacht that makes a statement. Technical innovations and quality in every detail are just as much part of the HANSE 418 as are an emotional design and comfortable atmosphere of well-being. Each detail is a subtle expression of superior design. The well-orchestrated ensemble of advanced technology and its integration is the highest art of yacht design at HANSE – and what drives us to create the perfect yacht.



# INNOVATIVE DESIGN



# HIGH EXTERIOR&INTERIOR LIGHTS



1 Ergonomische Steuermannssitze mit Klappfunktion 2 Doppelsteueranlage 3 Clever im Seitendeck eingelassener Leinenstauraum 4 Cockpittisch mit herunterklappbaren Tischblättern sowie Handläufen und Fussstützen aus Chromstahl 5 Elegante Glas Skylights mit zu öffnenden Bullaugen 6 HANSE Selbstwendefock 7 Zwei Luken plus ein Oberlicht für das hellste Vorschiff dieser Klasse 8 Achterkabinen mit viel Licht und großen Kleiderschränken 9 Helles, geräumiges Bad mit HANSE Design-Waschbecken 10 Kolorierte Oberschränke in Pearl Grey oder Dove Grey 11 Absenkbarer Kartentisch für große Chaiselongue an Backbord 12 Erweiterbare Familien-Salonlounge 13 Salontisch mit ausziehbarem Barfach 14 Mehr Tageslicht durch große Rumpfenster 15 32 Zoll Flachbildfernseher 16 Helle, geräumige Eigernkabine, optional mit exklusivem en suite Designer-Bad

1 Ergonomic helmsman seats with folding function 2 Twin wheels 3 Rope storage cleverly integrated into the side deck 4 Cockpit table with fold-down tabletops as well as handrails and footrests made of chrome steel 5 Elegant glass skylights featuring opening portholes 6 HANSE self-tacking jib 7 Two hatches plus skylight for the most sunlight in a forecabin of this class 8 Eight-person cabin with lots of light and large wardrobes 9 Bright, spacious bathroom featuring HANSE designer sinks 10 Upper cupboards in the colours Grey or Dove Grey 11 Lowerable cards table to create a large chaise longue at the backboard 12 Extendable family saloon lounge 13 Saloon table with pull-out bar compartment 14 More daylight thanks to large hull windows 15 32-inch flat-screen TV 16 Bright and spacious owner's cabin, optional with exclusive en suite designer bathroom

# SUNSPACE Unlimited

Die HANSE 418 setzt auf freie Sicht und weite Horizonte: **1** Große, innovative Glas-Skylights an beiden Seiten des Niedergangs leiten das Sonnenlicht direkt unter Deck und schaffen in Salon und Achterkabinen ein wunderbar sonniges Ambiente. **2** Vom Salon aus genießt man eine herrliche Sicht auf Sonne und Meer. **3** Wer Sonne pur und direkt genießen möchte, macht es sich im großzügigen Cockpit bequem oder entspannt auf der einladenden Badeplattform.

The HANSE 418 focuses on providing open views and far-reaching horizons: **1** Large, innovative glass skylights on both sides of the companionway guide the sunlight directly below deck to create a wonderfully sunny ambience in the saloon and aft cabin. **2** The saloon offers a beautiful view of the sun and sea. **3** The spacious cockpit and the inviting bathing platform let you revel and relax in pure sunshine.



INNOVATIVE DESIGN



Das HANSE Cockpit-Konzept für uneingeschränkte Bewegungsfreiheit: **1** Doppelsteuerstand mit eleganten sportlichen Steuerrädern im Y-Spoke Design. **2** Exklusiv von HANSE entwickelt: Leicht zu handhabende Badeplattform mit Teakholz und integrierter Badeleiter. **3** Clever in das Seitendeck integriert: Der Leinenstauraum am Steuerstand. **4** Freier Zugang zur Badeplattform durch wegzuklappende Steuermannssitze.

The HANSE cockpit concept for full freedom of movement: **1** The twin control stations with sporty, elegant wheels featuring a Y-spoke design. **2** Developed exclusively by HANSE: easy-to-use bathing platform with teak and integrated bathing ladder. **3** Cleverly integrated into the side deck: the ropes storage at the control station. **4** Free access to the bathing platform thanks to foldable helmsman seats.





# INNOVATIVE INTERIOR DESIGN

Sensationell stilvoll: Moderne klare Linien kombiniert mit elegant gerundeten Ecken und Kanten. Erstklassige Stoffe in edlen Farben, farblich abgesetzte Stoffpaneele und eine Auswahl hochwertiger Oberflächen. Das weiträumige Wohndesign in verschiedenen Layoutvarianten, akzentuiert durch perfekte Lichtführung von dimmbaren Leuchten und Sonnenlicht. So geht Wohlfühlen auf 41 Fuß.

Sensationally stylish: modern, clear lines combine with elegantly rounded corners and edges. First-class fabrics in sophisticated colours, panels of contrasting textile hues, and a selection of premium finishes. The design of the spacious living area is available in various layouts and perfected with lighting guided to provide accents of sunlight and dimmable lamps in every space. It's the epitome of well-being across 41 feet.



Die HANSE 418 erfüllt Wohnräume auf See: **1** Sie fasziniert mit einem außerordentlichen Raumgefühl, exklusiven Ausstattungsdetails und einem einzigartigen Lichtkonzept aus Sonnenlicht und dem Szenario Light System. **2** Eine Auswahl edler Stoffe, kontrastierende Stoffpaneele und kolorierte Oberflächen schaffen ein individuelles Ambiente. Große Fenster bieten eine herrliche Aussicht. **3** Kluge Details: Das herausziehbare Barfach. Das Relaxing-Sofa wird bei Bedarf zu einer Familien-Lounge.

The HANSE 418 makes dreams at sea a reality: **1** The yacht fascinates owners and guests alike with its exceptional feeling of spaciousness, exclusive furnishings and details, and unique lighting concept of sunlight and in-scene light system. **2** A selection of fine fabrics, contrasting textile panels and coloured finishes create an individual ambience. Large windows offer a breathtaking view. **3** Smart details: the extendable bar compartment. The relaxing sofa can be turned into a family lounge as needed.



# SPACIOUS & LIGHT

## THE OWNERS CABIN




Komfortable Eignerkabine, optional mit exklusivem en suite Designer-Bad. Zwei große Fenster und ein Oberlicht machen das Vorschiff der HANSE 418 zum hellsten ihrer Klasse. Nachts blickt man vom eleganten Inselbett aus direkt in den Sternenhimmel. Ein Schrank am Kopfende bietet Stauraum und dient dank hochwertiger Polsterung als Kopfteil.

The comfortable master cabin, with exclusive en suite designer bathroom. Two large windows and a skylight make the bow of the HANSE 418 the lightest of its class. In the evening, you can look out at the starry sky directly from the elegant island bed. A cupboard at the top of the bed offers storage space and serves as a headboard thanks to the high-quality upholstery.

Edle Details: 1 Exquisiter Naturschiefer im Zusammenspiel mit klar designten Armaturen setzen stilvolle Designakzente. 2 Das helle, großzügige Bad mit attraktivem HANSE Design-Waschbecken überzeugt mit viel Platz für persönliche Dinge und angenehmer Stehhöhe.

Sophisticated details: 1 Exquisite natural slate with modern, clear fittings provide designer accents of style. 2 The light, spacious bathroom with the attractive HANSE designer sink offers a host of space for personal care needs and a comfortable amount of headroom.



Raum für Entspannung: 1 Die Achterkabinen verfügen, wie der Salon, über einen herrlichen Ausblick aufs Meer. Dimmbares Licht, ein sehr großer Kleiderschrank sowie viel Bewegungsfreiheit schaffen auch hier ein entspanntes Wohngefühl. 2 Die Backbord Achterkabine bietet mit harmonisch integrierten Oberschränken zusätzlichen Stauraum.

Space for relaxation: 1 Like the saloon, the aft cabin provides a beautiful view of the water. Dimmable lighting, a very large wardrobe and lots of freedom of movement allow for a relaxing feeling of well-being here as well. 2 The backboard aft cabin features harmoniously integrated cupboards for even more storage space.





1



4

1 Elegante Oberflächen werden ergänzt um praktische Details aus hochwertigen Materialien. 2 und 3 Die stilvolle Pantry können Sie individuell gestalten. Mit einer Arbeitsfläche in Black Quartz oder Seashell White. In Kurz- oder Langversion. Immer integriert ist der von HANSE konzipierte Kühlschrank, der sich von oben und vorne nutzen lässt. 4 und 5 Wählen Sie Ihre Ausbavariante für die Eignerkabine und lassen Sie sich von den vielen Möglichkeiten an Farben und Materialien inspieren. Ob modern in French Oak oder edel in Canadian Chestnut und Oberschränke in Dove Grey, lassen Sie Ihrer Kreativität freien Lauf.

1 Elegant finishes are complemented by practical details made of high-quality materials. 2 and 3 You can design the stylish pantry yourself. Equipped with a worktop in Black Quartz or Seashell White. In the short or the long version. Whichever you choose, the HANSE developed refrigerator is always integrated and can be opened from the top or the front. 4 and 5 Choose your layout for master cabin and be inspired by the many options in colours and materials. Whether modern in French Oak, or elegant in Canadian Chestnut with cupboards in Dove Grey, your creativity knows no limits.



## SPACE FOR INSPIRATION

Lassen Sie sich inspirieren und sehen Sie hier Beispiele für verschiedenste Ausbavarianten und Oberflächen Ihrer HANSE 418. Auf den folgenden Seiten zeigen wir, wie Sie Ihre HANSE genau nach Ihren Vorstellungen einrichten können. Angefangen vom individuellen Kabinen-Konzept bis hin zu den vielen Möglichkeiten an Hölzern, Stoffen und Farben.

Be inspired for your own yacht with our examples of various layouts and surfaces for your HANSE 418. On the following pages, you will discover how you can make your HANSE truly your own – from individual cabin concepts to many options for wood, fabrics and colours.



2



3



5





CHOOSE  
**ONE**  
ABSLOUTLY UNIQUE YACHT

Wohin Sie auch segeln – Ihre HANSE ist ein Unikat. Entscheiden Sie die Farbe des Rumpfes und auf welchen Polstern Sie Ihren Sundowner genießen. An Deck bestimmen Sie über die technische Ausstattung Ihrer HANSE Yacht. Auch das Interieur trägt Ihre Handschrift. Genießen Sie die Freiheit auf See in einem coolen Loft oder umgeben von maritimer Eleganz. Wählen Sie einfach die für Sie perfekten Materialien und exklusiven Ausstattungen aus!

Wherever you sail – your HANSE is one of a kind. You choose the colour of the hull and which upholstery you would like to catch your eye. On deck, the decision of which technical equipment to include on your HANSE yacht is all yours. The interior also carries your signature. Enjoy the freedom in the open sea in a modern loft atmosphere or surrounded by maritime elegance. High-quality materials and exclusive fittings await you.

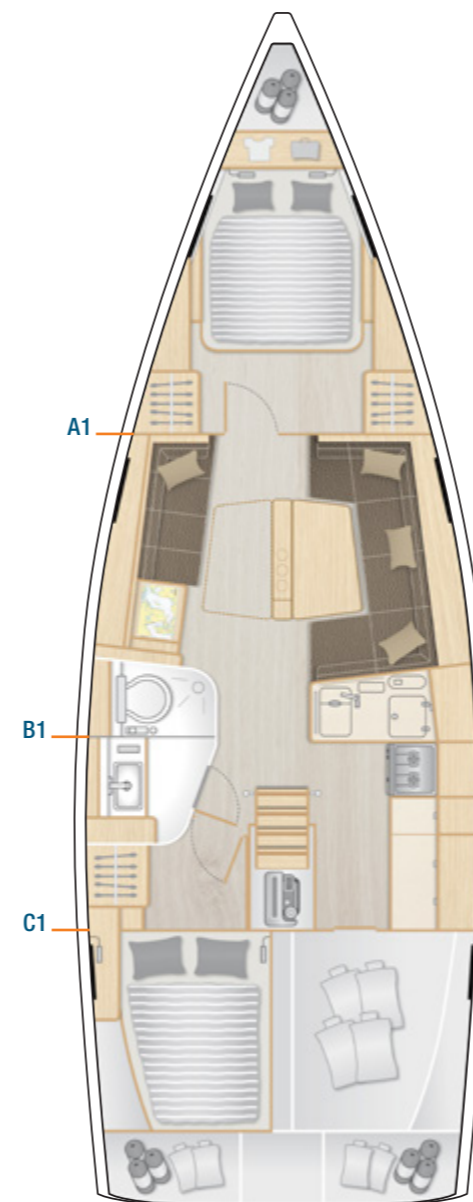


INDIVIDUAL  
CUSTOMISATION  418

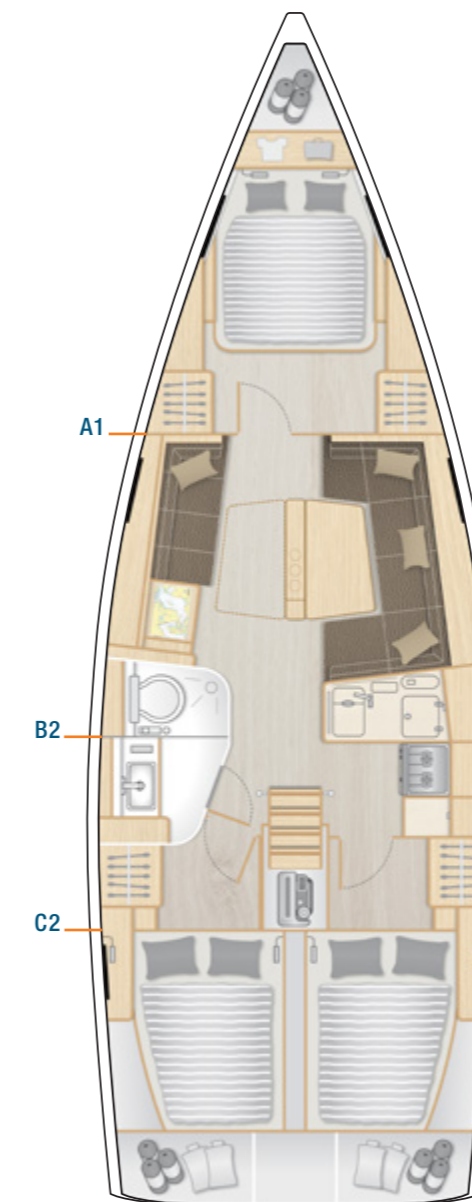


Segeln Sie am liebsten zu zweit, mit der Familie oder im großen Freundeskreis? Die Raumaufteilung Ihrer HANSE 418 lässt sich individuell Ihren Wünschen anpassen. Sie haben die Wahl zwischen dem klassischen Standardlayout oder einem maßgeschneiderten Kabinen-Konzept für mehr oder weniger Gäste an Bord.

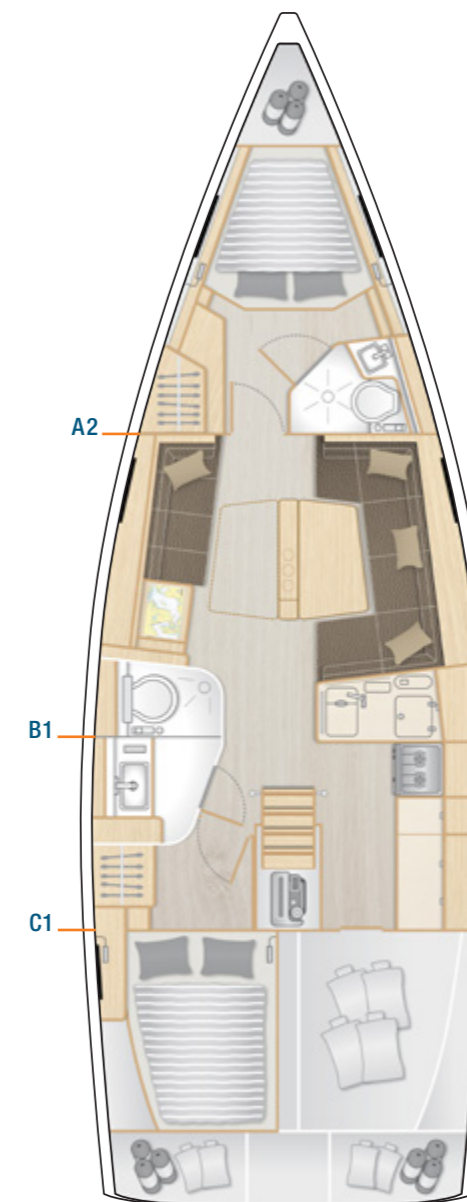
Do you prefer to sail with loved ones, your family or with a group of friends? The below-deck layout of your HANSE 418 can be adapted to your individual needs and desires. You can choose between the classic layout and a tailor-made cabin concept for many or just a few guests on board.



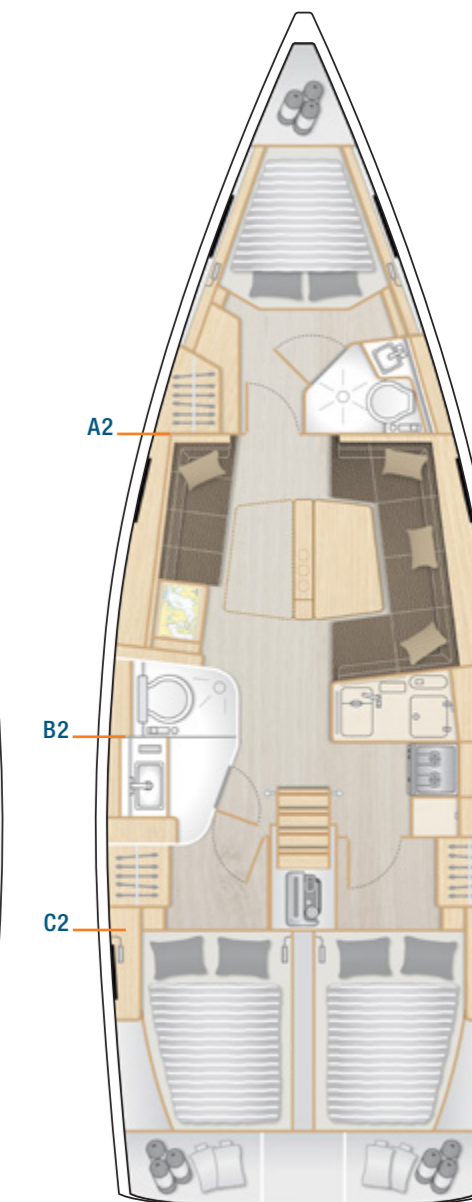
Standard



Option



Option



Option

# CABIN CONCEPT

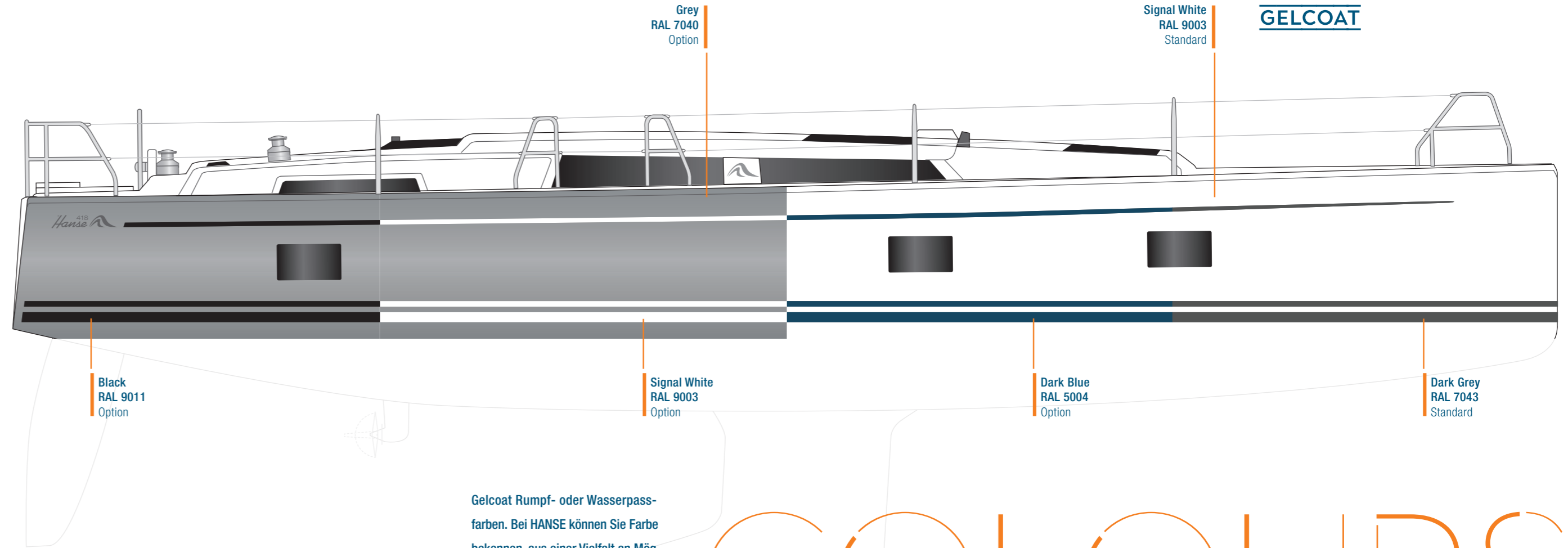


# TEAK DECK



## TEAK & SYNTHETIC TEAK

Options: 1 Teak · Synthetic Teak: 2 Teak Black  
 3 Teak Grey 4 Teak White 5 Scrubbed Black  
 6 Scrubbed Grey 7 Scrubbed White 8 Weathered Black 9 Weathered White



Gelcoat Rumpf- oder Wasserpassfarben. Bei HANSE können Sie Farbe bekennen, aus einer Vielfalt an Möglichkeiten.

Gelcoat hull and waterline colours. At HANSE, you can select your individual colour for your new yacht.

# COLOURS HULL & WATERLINE

# STYLE



CREATE YOUR OWN LIFE

Eine individuelle Yacht für eine einzigartige Persönlichkeit. Wer eine HANSE segelt, will das Besondere. HANSE bietet Ihnen die Möglichkeit, dieses Besondere ganz persönlich zu gestalten. Ihrer Fantasie sind kaum Grenzen gesetzt. Unsere Experten helfen Ihnen gerne bei der Auswahl.

Your own individual yacht for your unique personality. Discerning connoisseurs sail HANSE, as we offer you the chance to express your style personally. There are no limits to how creative you can be. Our experts are happy to support you in choosing the perfect accents.



## CUSHIONS FOR COCKPIT . SUN BED . HELMSMAN SEATS





Options:

1 Dark Blue 2 Red 3 Black 4 Dark Grey 5 Light Grey 6 Cream



## LAZY BAG . BIMINI . SPRAYHOOD . COVER




Options: 1 Light Grey 2 Dark Grey 3 Black 4 Cream



## FURNITURE

Marine optimized real wood veneer from ALPI.







Standard: **1** Mahogany Style Satin Varnish · Options: **2** Canadian Chestnut Satin Varnish **3** French Oak

## CUPBOARD FRONTS





Options: **1** Pearl Grey **2** Dove Grey

## FLOORBOARDS




Standard: **1** Acacia · Options: **2** Noce Nero **3** Classic Stripes **4** Delight Oak

## WORKTOP GALLEY



Standard: **1** Black Quartz · Option: **2** Seashell White

## FABRICS INTERIOR



**PORTOFINO LEATHER**

Options: 1 Ivory 2 Basalt 3 Mud 4 Clay 5 Chocolate



**MONTE CARLO**

Standard: Cream




**MONACO**

Options: 1 Almond 2 Bronze 3 Rock Island  
4 Black Truffle 5 Husky



**SORRENTO**

Options: 1 Taupe 2 Silver  
3 Stone 4 Charcoral 5 Denim



**FLORENCE**

Options: 1 Cliffside 2 Glacier  
3 Oyster 4 Muscat 5 Graphite



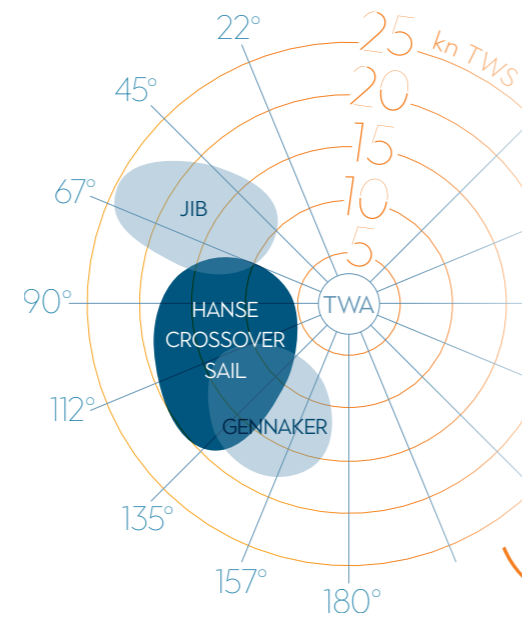
1 Coast Gold 2 Red 3 Dark Blue 4 Ocean Blue 5 Black 6 Grey 7 Natural  
 And many more colours - it's your choice.

## GENNAKER

## HANSE CROSSOVER SAIL

- Segel Performance ab 5 Knoten Wind
- Segelfläche 76,90 m<sup>2</sup> (ca. 828 sq ft)
- Größtes Windrichtungsspektrum seiner Klasse
- Grüne Alternative zum Motor
- Idealer Zusatz zur Selbstwendefock
- Zweites Vorstag

- Sailing performance from 5 kn wind speed
- Sail area 76,90 m<sup>2</sup> (approx. 828 sq ft)
- Largest wind angle range in its class
- Green alternative to the engine
- Ideal complement to the self-tacking jib
- Additional forestay




## FAST CRUISING LAMINATE SAILS

- Höhere Formstabilität für bessere Segeleigenschaften
- Längere Lebensdauer für den ambitionierten Fahrtensegler
- Für HANSE Yachten exklusiv entwickelt von Jesper Bank

- Increased stability for high performance
- High durability for ambitious cruising
- Exclusive Design by Jesper Bank for HANSE yachts



ELVSTRÖM FCL 5-LAYER PERFORMANCE TRIOPTIMAL SAILS



# SAIL

# FAST CRUISING LAMINATE SAILS

## PERFORMANCE SAILS



## NAVIGATION PACKAGE B&G



B&G Zeus³ 9" chart plotter  
at cockpit table



B&G VHF V60  
at chart table,  
incl. wireless remote handset H60



B&G Autopilot  
with Triton² control unit  
and Precision 9 compass



2 B&G Triton² multifunction displays  
in cockpit,  
incl. transducer (wind/speed/depth/temperature)



VHF preparation with antenna and splitter for FM and AIS



## UPGRADE 12" CHART PLOTTER



B&G Zeus³ 12" chart plotter  
at cockpit table

## TV PACKAGE SALOON

- TV preparation in saloon
- Flat-screen LED TV in saloon
- DVB-T2 antenna for TV

## ENTERTAINMENT PACKAGE SALOON & COCKPIT



FUSION MS-RA70N Multimedia radio  
with Bluetooth® for saloon und cockpit  
Wireless charging



FUSION MS-NRX Remote Control  
- Watertight control of all functions  
in cockpit  
- Control of iPod/iPhone music library  
- Display of speed, depth, wind and  
GPS via NMEA 2000 interface



2 high-end 2-way speakers  
in saloon  
2 high-end 2-way speakers  
in cockpit  
- Shock resistant, watertight



FUSION MS-AV755 Multimedia radio  
with Bluetooth® and CD/DVD player,  
for saloon und cockpit  
FUSION wireless link  
remote control via mobile devices

## NAVIGATION & ENTERTAINMENT

# XTRAS

MORE

418

Die Optionsvielfalt von HANSE gibt Ihnen mehr Freiheit – räumlich und gestalterisch. Hier finden Sie ausgesuchte Extras für Ihre HANSE 418.

The variety of individual options at HANSE give you more freedom – spatially and artistically.



1 Ergonomische Steuermannssitze mit Klappfunktion 2 Edles Teakholz oder strukturechtes Synthetik Teak in verschiedenen Farben auf dem Laufdeck und dem Kajütdach 3 Carbonite Steuerräder im Y-Spoke Design in schwarz oder weiß 4 Große Badeplattform mit Badetreppe 5 elektrische Winschen von Lewmar 6 Absenkbarer Kartentisch für große Chaiselongue an Backbord 7 Cockpittisch aus Edelstahl mit faltbaren Teakplatten, optional mit Staufach und Kühlschrank 8 Lazy-Bag mit Lazy-Jacks in verschiedenen Farben

1 Ergonomic helmsman seats with fold-down function 2 Elegant teak or synthetic teak with genuine surface texture, in various colours on the running deck and the cabin roof 3 Carbonite wheels with a Y-spoke design in black or white 4 Large bathing platform with swimming stairs 5 Electric winches by Lewmar 6 Lowerable chart table for large chaise longue at the backboard 7 Cockpit table made of stainless steel with fold-down teak tabletops, optional with storage space and refrigerator 8 Lazy bag with lazy jacks in various colours

ORIGINAL ACCESSORIES



MADE IN  
**GERMANY**  
SINCE 1990

Breaking rules, setting trends – für uns ist das mehr als ein kluger Satz. Es ist eine Haltung, die wir mit jedem neuen Boot Wirklichkeit werden lassen. Eine Haltung, die Sie auf jeder Seemeile fühlen, erleben und genießen werden – und über die Sie auf den nächsten Seiten mehr erfahren.

Breaking rules, setting trends. To us, this is more than just a catchphrase. It is a commitment we make a reality with each finished yacht. A commitment you can feel, experience and enjoy sea mile by sea mile. Discover more about this on the following pages.



# BREAKING RULES SETTING TRENDS

“ A blend of striking design, innovative features and very keen pricing has made this yard a real success story. ”

Sailing Today Magazine

Bis heute gewannen HANSE Yachten insgesamt mehr als 62 internationale Auszeichnungen.

To date, yachts made by HANSE have won more than 62 international awards.



OVER 60 ft

Jede fertiggestellte HANSE Yacht setzt Maßstäbe in technologischer Innovation, einfachem Handling und höchster Individualität. Das gilt bis in die höchste Bootsbaubau-Klasse

“ The HANSE 675 is a dream boat. Putting up the sails becomes a joyful experience: You can easily catch the wind and adjust to the wind strength. Mooring and anchoring



Bei berühmten Regatten feiern HANSE Yachten immer wieder große Erfolge, z.B. auf der Atlantic Rally for Cruisers, der Copa del Ray oder der Nordseewoche.

Time and time again, HANSE yachts achieve great successes in legendary regattas such as the Atlantic Rally for Cruisers, the Copa del Ray or the Nordseewoche.

“ Only boats with outstanding performance characteristics deserve the name HANSE. ”  
Dr Jens Gerhardt | CEO HANSE

über 60 Fuss. | Each manufactured HANSE yacht sets a new benchmark in technical innovation, easy handling and extreme individuality. This also holds for the largest class in sailboat building over 60 feet.

are also one button push away. ” Philippe Fornier | HANSE 675 owner

HANSE entwirft seine Yachten in Zusammenarbeit mit den Weltklasse-Designern judel/vrolijk & co. Die erste gemeinsame Entwicklung wurde sofort zum Klassiker: die HANSE 371.

HANSE create their yachts in cooperation with world-renowned boat designers judel/vrolijk & co. Our first joint development became an instant classic: the HANSE 371.



“ HANSE has a tireless passion for new ideas. It's a pleasure to work with them. And a challenge, too. ”  
Rolf Vrolijk

CONTINENTS

In allen Erdteilen schwören Segelbegeisterte auf HANSE. Das Händlernetz der weltweit zweitgrößten Segelyachtwerft liefert in 70 Länder.

All over the world, sailing enthusiasts favour HANSE yachts. The international dealer network of the world's second-largest sailing yacht manufacturer delivers to 70 countries.

“ At world's end, HANSE yachts are as highly coveted as in Germany. ”  
Anthony Bishop | Dealer, Australia



HANSE steht für Innovationen, die einfach überraschen – und auf die man nie wieder verzichten will. Unser neuestes Beispiel: der E-MOTION RUDDER DRIVE der HANSE 315.

HANSE is best known for inventions that are surprising and indispensable at the same time. The latest example is the E-MOTION RUDDER DRIVE of the HANSE 315.

“Yachts by HANSE are the real 21st century boats. They shape the present and show the way into the future.”

Raoul Bajorat | Head of Development HANSE



“You won't find any production yacht more customisable than a HANSE.”

Maxim Neumann | Sales Director HANSE

Unsere Vielfalt an Polsterstoffen, Möbelhölzern oder Teppichen ergibt für den Eigner tausende Einrichtungsvarianten. Eine so große Auswahl ist einzigartig im Markt.

Thanks to the wide range of upholstery, furniture wood and carpets, we offer thousands of individual furnishing arrangements. A wide choice like this is unique in the market.

89



Bei HANSE arbeiten 890 segelbegeisterte Profis Hand in Hand. Unterstützt von modernsten Fertigungsprozessen. Getrieben von absoluter Hingabe zum Beruf.

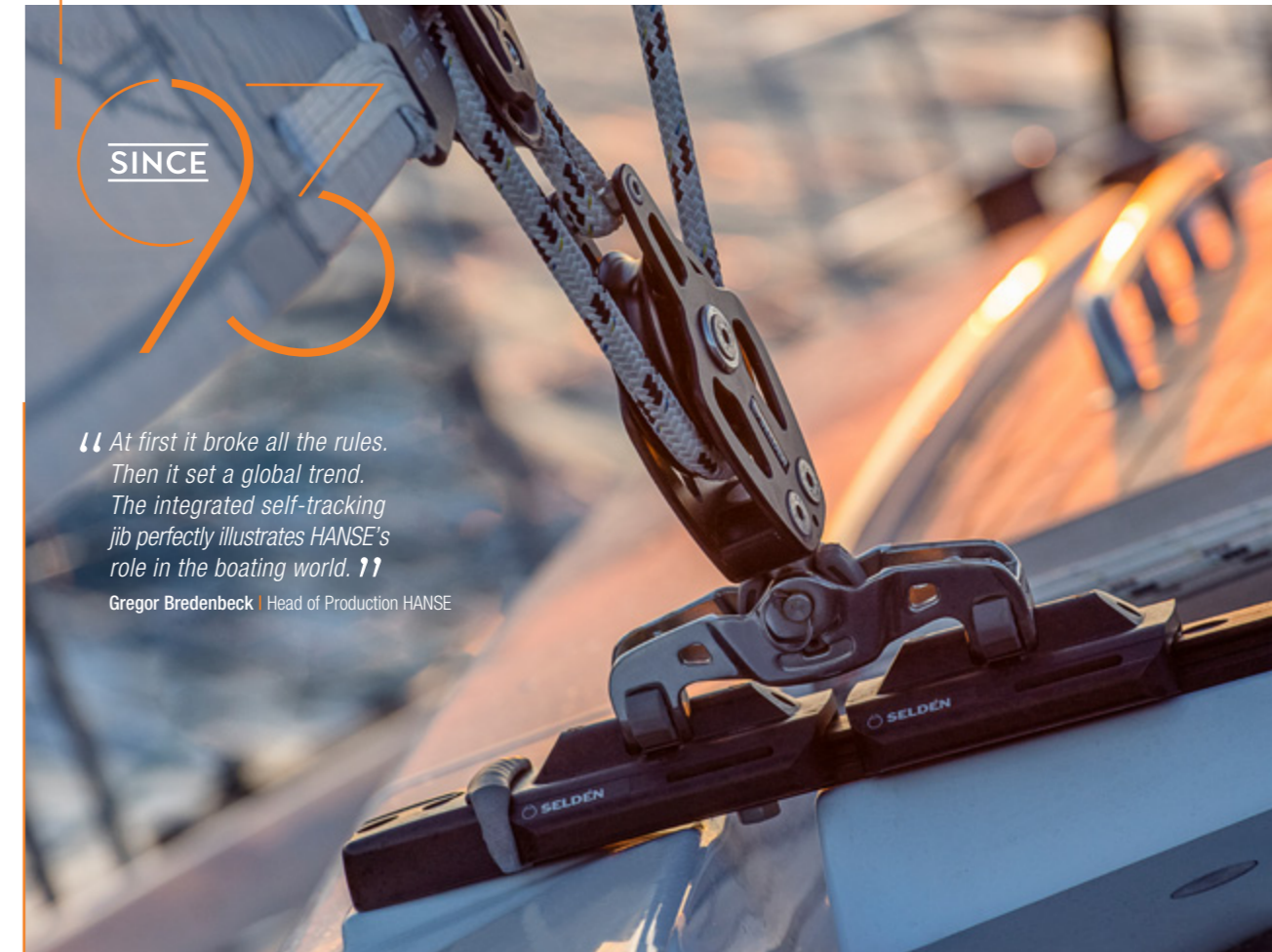
At HANSE, 890 dedicated sailing enthusiasts work together hand in hand. Supported by cutting-edge production processes. Driven by total commitment to their profession.

“We and our customers are kindred souls: There is nothing we enjoy more than a flawlessly engineered sailing yacht.”

Pascal Kuhn | Product Marketing HANSE

Anfang der Neunziger revolutionierte die erste, je gebaute HANSE Yacht den Bootsmarkt: Sie wurde als erstes Serienboot mit integrierter Selbstwendefock ausgestattet.

In the early 1990s, the very first HANSE started a revolution in boat building. It featured the first integrated self-tracking jib ever produced in series.



“At first it broke all the rules. Then it set a global trend. The integrated self-tracking jib perfectly illustrates HANSE's role in the boating world.”

Gregor Bredenbeck | Head of Production HANSE



Beeindruckend in jedem Detail, überwältigend als Gesamtwerk: HANSE Yachten sind weit mehr, als die perfekt abgestimmte Verbindung von Design und modernsten Technologien. Sie repräsentieren die Erfahrung und das Wissen der HANSE Ingenieure. Ihre Leidenschaft zum Yachtsport lassen sie in unvergleichlicher Präzision und Akribie in jeder HANSE Wirklichkeit werden.

Impressive in every detail, HANSE yachts are masterpieces made to take your breath away. They are far more than a perfectly harmonised ensemble of design and the most modern technologies. They reflect the experience and know-how of HANSE engineers. Their passion for yachting can be felt in the unmistakable precision and meticulous detailing found in every HANSE.



HANSE  
ENGINEERING



BOAT MONITOR\*

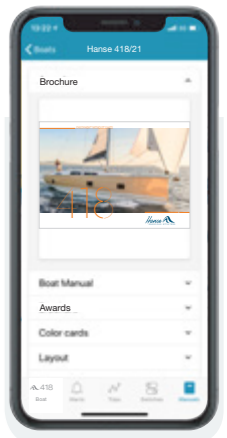
- FRIDGE**  
Turn on/off remotely
- HATCH/DOOR SENSOR**  
Monitor unauthorized access
- LIGHTS**  
Turn on/off
- SHORE POWER**  
Monitor connection
- ENGINE**  
Monitor activity
- MOTION SENSOR**  
Collision and grounding detection
- FUEL TANK**  
Monitor level
- GPS, WIND AND SPEED DATA**
- BATTERY BANK**  
Monitor level
- WATER TANK**  
Monitor level
- ANCHOR WINCH**  
Monitor activity
- BOW THRUSTER**  
Monitor activity
- BILGE PUMP**  
Monitor activity

\*Steuerung und Sensoren sind abhängig von der Konfiguration Ihrer HANSE. / Controlling and sensors depend on the configuration of your HANSE.

# MY HANSE SAFETY CLOUD

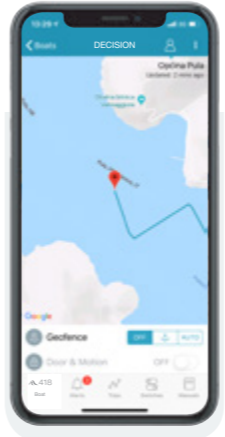
Alles unter Kontrolle. Mit der MyHanse Safety Cloud haben Sie vollen Zugriff auf alle wichtigen Daten Ihrer HANSE. Jederzeit und von jedem Ort aus. Intelligente Anwendungen wie BoatMonitoring, eLogBook und eServiceBook ermöglichen es Ihnen, Ihre Yacht unkompliziert und bequem zu überwachen, automatisch Logbuch zu führen und sämtliche Wartungstermine stets im Blick zu behalten.

Everything under control. With the MyHanse Safety Cloud you gain full access to all important data of your HANSE. At any time and any place. Intelligent applications as BoatMonitoring, eLogBook and eServiceBook allow you to supervise your yacht easy and comfortable, to keep the logbook automatically up to date and to keep an eye on all maintenance dates.



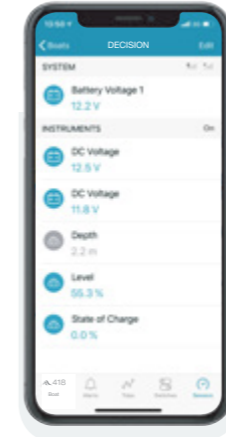
## MANUALS

Alle Handbücher und Anleitungen in einer App.  
All manuals and instructions within one app.



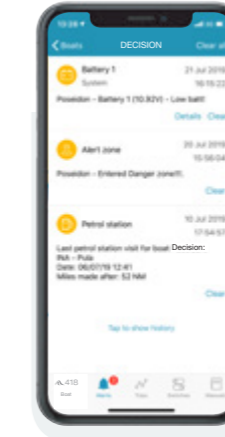
## POSITION

Verfolgen Sie Ihre Position in Echtzeit.  
Track your position in real-time.



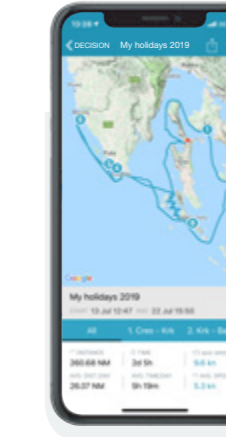
## SENSORS

Überwachen Sie Ladestände und Geräte.  
Monitor your charge levels and devices.



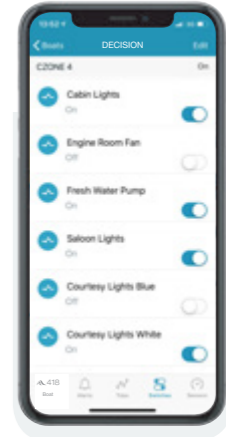
## ALARMS

Push-Nachrichten bei aktuellen Ereignissen.  
Push notifications on current events.



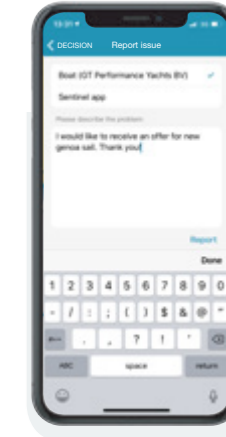
## TRIP LOG

Teilen Sie Ihre geloggtten Törns mit Freunden.  
Share your cruises and track data with friends.




## CONTROL

Bedienung elektronischer Geräte per Fernsteuerung.  
Operate your electronic devices by remote control.



## LIFE REPORT

Direkter Händler Kontakt für schnelle Hilfe.  
Direct contact to your dealer for quick help.



## KEEL HULL CONNECTION


Safety first. Die Kielplatten liegen sicher in einem ultrafesten Bett aus Epoxidharzkleber. Dadurch ist der Kiel direkt in der mächtigen Bodenstruktur verankert. Die Kiel-Bolzen inklusive Scheiben und Muttern sind aus Edelstahl gefertigt.

Safety first. The keel plates lie securely in an ultra-strong bed made of epoxy resin. This means that the keel is directly anchored in the powerful floor structure. The keel bolts, including discs and nuts, are made of stainless steel.

## BULWARK

Für das gute Gefühl auf See: Die extrahohe Fußreeling von HANSE. Sie vereint die dynamischen Rumpflinien elegant mit dem hohen Seezaun und sorgt so für ein Maximum an Sicherheit.

For your good feeling at sea: the extra-high Bulwark from HANSE. It combines the dynamic hull lines elegantly with the high reling and thus ensures a maximum of safety.



- Stainless steel bolts
- Deck
- Best formulated performance glue
- Hull
- Threaded aluminum plate

## HULL-DECK CONNECTION

In Zusammenarbeit mit judel/vroljik & co hat HANSE eine spezielle Deck-Rumpf-Verbindung entwickelt, die deutlich über den allgemeinen Anforderungen liegt. Neben dem Einsatz von hochfestem Polyesterklebharz, werden Deck und Rumpf mithilfe von Bolzen in den Klampen zusätzlich verankert und ergeben eine steife, torsionsfreie Yacht mit sportlichem Charakter.

In collaboration with judel/vroljik & co, HANSE has developed a special hull-deck connection which goes well beyond all standard requirements. In addition to the use of highly robust polyester bonding resin, the deck and hull are anchored with the use of high-strength bolts in the cleats. This results in a stable, torsion-free yacht with a sporty character.

## SANDWICH CONSTRUCTION

Die HANSE 418 wird im hochwertigen Sandwichverfahren gebaut. Der Rumpf besteht aus mehreren Schichten ausgewählter Materialien und ist bis ins Detail genau berechnet. Er ist dadurch besonders leicht und dank der äußeren Vinylester-Laminatschicht vollkommen resistent gegen Osmose.

The HANSE 418 is constructed using the high-quality sandwich process. The hull features several layers of select materials and is precisely calculated in every detail. It is particularly lightweight and, thanks to the exterior vinylester layer, completely resistant to osmosis.



- GRP laminate
- Balsa core
- GRP laminate
- Vinylester
- Gelcoat





# 418

## SPECIFICATIONS



Beam 4.17 | 13'8"



LOA 12.40 m | 40'8"

LOA		12.40 m	40'8"
Hull length		11.99 m	39'4"
LWL		11.40 m	37'5"
Beam		4.17 m	13'8"
Draft			
L-keel, medium		2.10 m	6'11"
L-keel, shallow		1.74 m	5'9"
Displacement			
L-keel, medium	approx.	9.8 t	21,605 lbs
L-keel, shallow	approx.	10.10 t	22,267 lbs
Ballast			
L-keel, medium	approx.	2.86 t	6,305 lbs
L-keel, shallow	approx.	3.20 t	6,945 lbs
Engine diesel			
Standard	approx.	39.00 PS	39.00 HP
Option	approx.	57.00 PS	57.00 HP
Fuel tank	approx.	160 l	42 gal
Fresh water	approx.	475 l	125 gal
CE certification		A - 10	
Design		judel/vrolijk & co	
Interior		HanseYachts Design	

Mast length above WL	approx.	19.60 m	64'4"
Total sail area	approx.	87.00 m <sup>2</sup>	936 sq ft
Main sail	approx.	52.50 m <sup>2</sup>	565 sq ft
Self-tacking jib	approx.	34.50 m <sup>2</sup>	371 sq ft
Crossover	approx.	76.90 m <sup>2</sup>	828 sq ft
Gennaker	approx.	120.00 m <sup>2</sup>	1,292 sq ft
Rig			
I		16.59 m	54'5"
J		4.70 m	15'5"
P		15.93 m	52'3"
E		5.57 m	18'3"

All measurements are approximate. Specifications and materials can be change without notice. Errors excepted.



This brochure is not contractual. The yachts depicted partly comprise special equipment not included in the standard scope of supply. Illustrations may not correspond with current versions. Subject to alterations in design and equipment without notice and errors excepted. Photos/Illustrations: HanseYachts; Nico Krauss; Peter-Paul Reinmuth; Björn Willer; Jude/Vrolijk & co; Malwin Faber; BGG; Fusion; Elvstrom; iStock; Eivaisla + Dzevonia - Design: design-harksen.de & ulfson.de | Print: Druckhaus Panzig

CIB418/D/1019